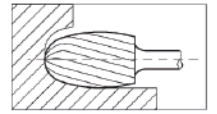



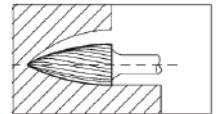
Ovalada sin punta



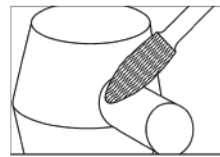
Abreviatura DIN	Diámetro cabeza mm	Longitud cabeza mm	Diámetro vástago mm	Longitud total mm	Código	📦
TRE	12	21	6	66	90616 005 041	1



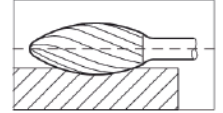
Ovalada en punta



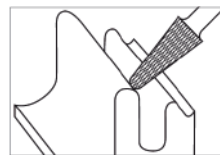
Abreviatura DIN	Diámetro cabeza mm	Longitud cabeza mm	Diámetro vástago mm	Longitud total mm	Código	📦
SPG	6	18	6	50	90616 007 011	1
SPG	9,6	19		64	90616 007 031	



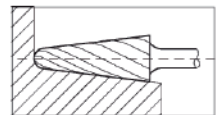
Llama



Abreviatura DIN	Diámetro cabeza mm	Longitud cabeza mm	Diámetro vástago mm	Longitud total mm	Código	📦
B	12	30	6	75	90616 006 041	1



Cónica redondeada



Abreviatura DIN	Diámetro cabeza mm	Longitud cabeza mm	Diámetro vástago mm	Longitud total mm	Código	📦
KEL	10	20	6	65	90616 009 031	1